LIXIL
Link to Good Living

PRESS RELEASE

株式会社 LIXIL

報道関係各位

2020 年 3 月 18 日

関西エリア初となる、LIXILの“快適な住まい”体感・体験施設
『住まいStudio大阪』オープン
住まいの構造による性能の違いを比較しながら体感、断熱リフォームも再現

株式会社LIXILは、2017年10月に東京にオープンし好評の“住まいの性能の違い”を実際に比較しながら体験できる施設『住まいStudio』を、断熱リフォーム前後の違いも実際に体感できる新しい展示も加え、2020年3月20日（金）にいよいよ大阪エリア（大阪市住之江区南港北）にオープンします。
『住まいStudio』ホームページ：https://www.lixil.co.jp/s/sumai_studio/

新しく住まいづくりをはじめる方、今の住まいのリフォームを検討されている方にとって、住まいの快適性はとても重要な要素になります。しかしながら、理想の住まいづくりは、間取りやインテリアのデザイン、キッチン、浴室など、目に見える要素に注目しがちになってしまい、いざ住みはじめると、住まいづくりを進めている中では気づかなかった点、特に住まいの性能（主に断熱性能）に関する部分に後から気づくという方が多いということが当社の調査からも明らかになりました。

『住まいStudio』は、長く住まう我が家だからこそ、図面や数字だけではわからない“住まいの断熱性能の違いによる快適さ”を実際に体感いただくことで、住まいの性能も重要な住まいづくりの要素の一つであることに気づいていただくための施設です。

今回オープンする『住まいStudio大阪』では、新たな試みとして“断熱リフォーム前後”を体感いただける展示を加えています。寒かった廊下も断熱してリビングに取り込み、暖かく広々としたリビングにするなど、“断熱リフォーム”をプラスすることで、より快適に過ごせる空間にできることを体感いただける展示になっています。
加えて、『住まいStudio東京』と同様に、施設内には大きく、「冬体感」「夏体感」の2つの体験エリアを設けており、「冬体感」では、「昔の家（省エネルギー基準：昭和55年基準）」、「今の家（省エネルギー基準：平成28年基準）」、「これからの家（HEAT 20 G2）※」を設置し、室内温度の違いや、サーモグラフィなどを見ながらそれぞれを比較体感いただけます。また、「夏体感」では、真夏の日差しを再現したリビングで、南からの強い日差しや強烈な西日に対し、日差し対策による効果を体感することができる展示になっています。
※居住者の健康維持と快適性向上を主目的として民間団体・有識者で設立された委員会（HEAT20：「2020年を見据えた住宅の高断熱化技術開発委員会」）で定めたより高い断熱グレードによる住宅

LIXILでは、『住まいStudio』のほか、各種シミュレーション・サービス、そしてビルダーさまの設計サポート等、一連の活動を通じて、健康で快適な住まいの実現と、ZEHをはじめとする高性能住宅の普及促進に貢献していきます。

＜参考資料＞

■『住まいStudio大阪』特長

“健やかで快適な住まい”を体感できる新しい形の施設

2017年10月、東京に最初にオープンした『住まいStudio』は、図面だけではわからない住まいの快適性を実感していただける新しい形の体感型施設です。『住まいStudio大阪』では、今までご要望が多かった“断熱リフォーム前後の室温の違い”を体感いただける展示を追加しています。



＜『住まい**Studio**大阪』の主な構成＞

1. 健康・快適な住まいづくりをご提案する「イントロゾーン」

わかりやすいアニメ動画で、健康・快適な住まいづくりをご提案します。

2. 【冬体感】「昔の家」「今の家」「これからの家」「リフォームの家」の室内環境の違いを体験

冬の外気温（約0℃）に設定した空間内に、「昔の家（昭和55年基準）」、「今の家（平成28年基準）」、「これからの家（HEAT 20 G2）」、さらには「リフォームの家（昭和55年基準+断熱リフォーム）」を再現し、窓際の寒さや結露の状況、室内の温度ムラ、部屋間の温度差など、住宅の快適性の違いを、サーモグラフィなどを使って比較体感できます。



昔の家（昭和55年基準）



今の家（平成28年基準）



これからの家（HEAT 20 G2）

リフォームの家
（昭和55年基準+断熱リフォーム）

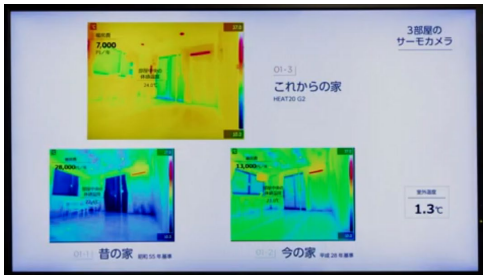

サーモグラフィ（イメージ）

3. 【夏体感】真夏の日差しを再現したリビングで、日差し対策やその効果を体験

真夏の日差しを再現したリビングで、南からの強い日差しや強烈な西日の入り方などを体感できます。屋根・天井の断熱度合による快適性の違いを解説するとともに、日差し対策やその効果を体感できます。

夏体感

4.【窓比較】素材ごとの特性や、フレーム材質やガラスの違いによる窓の断熱性能を体感

素材ごとの熱の伝わりやすさや強度、フレーム材質やガラスの違いによる窓の断熱性能などを比較することができます。直接手で触れることで違いを体感できます。

5.【まとめコーナー】各エリアで体感したことをまとめて確認

各エリアで体感していただいたことを再確認していただけるまとめのコーナーです。



■『住まいStudio大阪』概要

【所在地】　〒559-0034 大阪府大阪市住之江区南港北 1-7-62　LIXILショールーム南港3階

【営業時間】　10：00～17：00

【ご見学について】

本施設は完全予約制になります。予約方法はHPをご参照ください。

『住まいStudio』ホームページ：https://www.lixil.co.jp/s/sumai_studio/

【休館日】　毎週水曜日（祝祭日の場合は営業）、夏期、年末年始

【展示面積】　約600m^2（約182坪）

【交通】

・**電車・バスでのご来館**

地下鉄中央線、ニュートラム線「コスモスクエア」駅3番出口より、サークルバス1系統（3番のりば）で約7分「LIXIL前」下車、またはニュートラム線「中ふ頭駅」2番出口より徒歩15分

・**お車でのご来館**

阪神高速湾岸線 南港北出口または南港南出口より、車で約7分

※駐車場150台完備（無料）

【ホームページ】http://www.lixil.co.jp/s/sumai_studio/

【地図】